

Новости

- Новосибирская область разместит 28 декабря государственные облигации с фиксированным купоном и амортизацией долга. Объем займа – 2 млрд рублей.
- Министерство финансов РФ доразместило в пятницу 21 декабря 2007 г на вторичном рынке облигации федерального займа с амортизацией долга /ОФЗ-АД/ выпуска 46018 в сумме 119 млн 887 тыс руб.
- ООО «ПромПереоснастка» разместило по закрытой подписке выпуск облигаций на 300 млн рублей.

Корпоративные и муниципальные облигации

Вчера на российском рынке долга, несмотря на значительный рост ликвидности на 50 млрд рубл. и снижение ставок межбанковского кредитования до 2-3%, существенного оживления участников торгов не произошло. В результате пересмотра портфелей институциональными игроками на рынке по-прежнему наблюдается разнонаправленная динамика котировок. Основное предложение было в выпусках ГидроОГК, АИЖК и некоторых банковских бумагах. Рост котировок продолжается в ликвидных бумагах первого эшелона и телекоммуникационном секторе.

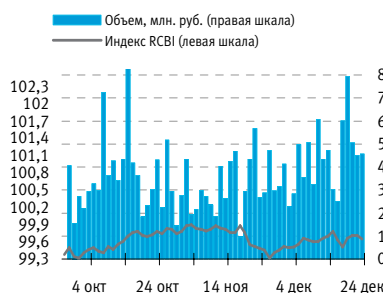
Вчера в канун католического Рождества на рынке американских казначейских облигаций произошло существенное снижение спроса. Участники торгов постепенно уходили с рынка на каникулы, а оставшиеся инвесторы на фоне роста европейских и американских фондовых индексов начали переключать деньги в более рискованные бумаги. В результате чего доходность индикативных 10-летних американских облигаций снизилась на 5 б.п., до уровня 4,21% годовых. На этом фоне котировки российских суверенных еврооблигаций не претерпели существенных изменений, стабилизировавшись вблизи достигнутых уровней. Котировки Russia-30 в течение дня стояли на отметке 113,50%, причем сделок практически не совершалось. В ближайшее время активность на рынке продолжит снижаться и можно сказать, что в этом году существенного движения на рынке уже не будет.

Сегодня налоговые выплаты и отсутствие нерезидентов из-за празднования Рождества, вероятнее всего, сократит и без того низкую активность инвесторов. Сегодня на первичном рынке произойдет размещение на общую сумму 8,7 млрд рубл.

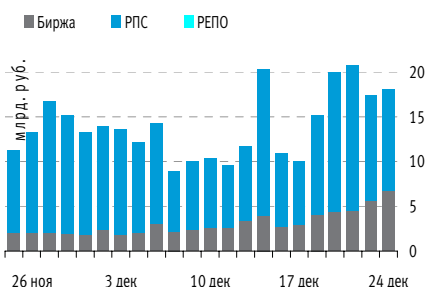
События рынка рублевых облигаций на ближайшие дни

Дата	Выпуск	Купон, Событие	Объем, млн. руб.
25	БашкирэнЗв	20,47	30,705
	МособгазФ2	46,12	138,36
	ФСК ЕЭС-02	41,14	287,98
	Мострансавто-Финанс, 1	размещение	7500
	Мой Банк, 2	размещение	1000
	Ногинский район, 25003	размещение	200
26	ГЭС 01	39,89	59,835
	Лизинговая компания УРАЛСИБ, 1	размещение	2700
	БайкалБанк, 1	размещение	50

Индекс корпоративных облигаций ММВБ (RCBI)



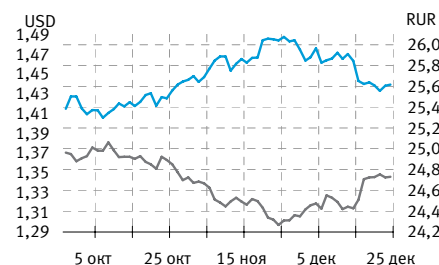
Объем торгов на ММВБ, млн. руб.



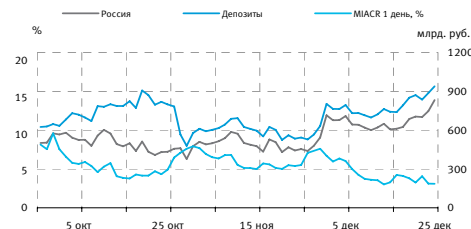
Основные индикаторы

Валюты	Значение	изм.
RUR/USD	24,7307	0,0072
RUR/EUR	35,5677	-0,0119
EUR/USD	1,4391	0,0011
Ставки		изм. б.п.
RCBI	99,65	-6,00
MIACR 1 день, %	3,24	-4,00
Москва 39, YTM % год.	6,48	-1,00
RUS30, YTM % год.	5,56	2,00
UST10, YTM % год.	4,21	4,00
Остатки на к/с, млрд. руб.		изм.%
по России	833,6	11,43
по Москве	584,7	9,02
Депозиты банков	105,7	-24,07
Объем торгов, млн. руб.		изм.%
Биржа	6 776	20,72
РПС	11 378	102,70
ОФЗ	2 176	-61,22

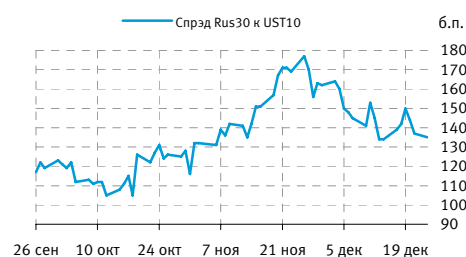
Курсы валют



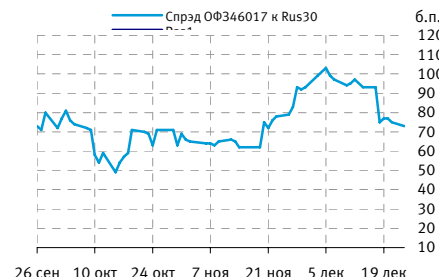
Остатки на к/с, млрд. руб.



Спрэд Россия 30 и US Treasures 10



Спрэд ОФЗ 46017 и Россия 30



**Корпоративные облигации**

**Лидеры роста/падения\***

	УТМ	Цена закр.	НКД	До погаш.	Оборот, руб.	Кол-во сделок	Измен. цены, %
МИАН-Дев-1	45,01	83,87	36,60	802	2 247 688	22	10,37
УралЛЦ-01	0,00	99,00	15,89	677	9 900 000	1	6,68
Парнас-М 2	13,19	97,00	8,58	1427	801 220	2	6,59
ХКФ Банк-3	3,70	104,20	1,04	997	521 000	1	5,95
Москомць-3	11,23	97,00	0,48	2000	970	1	5,43
Солидарн-1	17,21	99,05	6,52	711	991	1	4,25
ГалостоФ-1	10,22	100,00	28,77	441	30 913 159	31	4,17
НМЗ 1 обл.	12,21	98,99	35,66	786	990	1	3,11
РусьБанк-2	9,73	99,97	31,49	794	199 940	1	2,22
Очаково-02	10,20	99,24	14,83	273	17 352 195	4	2,15
	УТМ	Цена закр.	НКД	До погаш.	Оборот, руб.	Кол-во сделок	Измен. цены, %
ОМЗ - 4 об	14,79	85,00	0,00	430	549 950	2	-9,57
БородинФ-1	10,77	100,00	1,44	723	500 000	10	-8,16
Парнас-М 2	17,42	91,00	9,47	1424	2 275 000	1	-6,19
РусьБанк-1	17,12	93,00	26,03	451	511 500	1	-5,25
МИК-01	24,27	94,00	40,50	798	7 520 040	2	-5,05
Магадан-07	12,46	96,00	5,75	889	19 200 000	1	-5,04
РусьБанк-2	18,33	95,11	32,27	791	7 297 930	8	-4,86
БПФ-01	19,93	92,85	12,29	416	9 101 982	2	-4,77
ДиксиФин-1	13,52	90,10	24,08	1179	157 873 319	3	-3,89
РусМоре-01	17,00	97,00	1,04	1634	242 689 525	4	-2,95

**Лидеры по обороту\***

	УТМ	Цена закр.	НКД	До погаш.	Оборот, руб.	Кол-во сделок	Измен. цены, %
ХолидФин1	13,62	98,50	24,74	829	344 759 850	2	1,68
ГАЗПРОМ А9	7,05	101,47	24,56	2242	323 944 926	4	0,12
ДиксиФин-1	11,94	93,75	23,32	1182	321 678 233	10	1,90
ГАЗПРОМ А8	7,04	100,25	10,16	1403	268 871 000	2	-0,05
ГидроОГК-1	7,85	101,20	38,39	1283	263 533 024	22	-0,93
РусМоре-01	17,00	97,00	1,04	1634	242 689 525	4	-2,95
Бахетле-1	12,60	99,60	10,17	877	200 697 010	4	1,63
ВлгТлкВТ-3	7,12	102,65	4,66	1072	172 016 876	21	1,23
ДиксиФин-1	13,52	90,10	24,08	1179	157 873 319	3	-3,89
ДальСвз2об	8,82	100,45	4,61	1619	151 207 503	16	-1,71

**Муниципальные облигации**

**Лидеры роста/падения\***

	УТМ	Цена закр.	НКД	До погаш.	Оборот, руб.	Кол-во сделок	Измен. цены, %
ЯрОбл-04	6,73	104,70	8,63	519	1 231 601	5	4,65
МариинЭл 5	8,10	100,50	7,23	516	2 010 000	1	1,41
ЯНАО-1 об	5,76	102,55	38,63	223	568 127	11	0,94
Саха(Якут)	7,81	101,30	14,59	1935	22 295 089	9	0,62
УФА-2006об	8,43	100,25	0,69	725	2 702 445	12	0,50
ЛипецкОбл4	7,88	100,50	33,32	1303	2 005	2	0,50
ЯрОбл-06	8,13	98,49	13,16	1212	7 762 685	4	0,30
ВолгогрОбл	8,49	102,50	1,66	535	4 115 802	4	0,27
ВоронежОб2	8,70	104,75	2,30	542	2 700 455	2	0,19
Чувашия-04	8,12	105,10	30,06	459	10 510 000	1	0,19
	УТМ	Цена закр.	НКД	До погаш.	Оборот, руб.	Кол-во сделок	Измен. цены, %
Магадан-07	12,46	96,00	5,75	889	19 200 000	1	-5,04
КОМИ 8в об	7,85	97,05	24,11	2901	147 485 770	24	-2,07
ИркОбл31-3	8,77	98,10	4,14	1066	736 487	2	-1,21
НовсиО-05	9,08	99,05	1,32	722	5 771 122	6	-1,20
ХантМан5об	11,31	100,38	9,21	155	128 282 862	15	-0,86
МГор29-об	7,58	101,10	5,21	164	104 133	1	-0,74
КОМИ 7в об	7,79	105,00	8,49	2160	268 833	2	-0,62
Хабаровск6	8,01	99,25	4,32	701	13 200	1	-0,62
Мос.обл.7в	7,23	104,50	13,37	2305	1 045	1	-0,48
НижгорОбл3	7,93	100,95	13,89	1396	7 182 593	1	-0,25

**Лидеры по обороту\***

	УТМ	Цена закр.	НКД	До погаш.	Оборот, руб.	Кол-во сделок	Измен. цены, %
Мос.обл.4в	6,95	105,31	18,68	484	213 390 140	13	0,01
Мос.обл.6в	7,07	105,97	15,29	1212	174 508 945	4	-0,08
ИРКУТ-03об	8,02	102,10	22,75	997	163 826 462	14	0,00
КОМИ 8в об	7,85	97,05	24,11	2901	147 485 770	24	-2,07
ХантМан5об	11,31	100,38	9,21	155	128 282 862	15	-0,86
МГор41-об	6,09	105,90	40,27	949	51 089 095	6	0,14
Мос.обл.5в	7,11	106,20	11,37	827	37 456 838	12	-0,14
Саха(Якут)	7,81	101,30	14,59	1935	22 295 089	9	0,62
СамарОбл 3	7,47	101,05	8,12	1326	19 897 350	4	0,05
Магадан-07	12,46	96,00	5,75	889	19 200 000	1	-5,04

\* - По итогам торгов на ММВБ

Итоги торгов корпоративными и региональными облигациями на ММВБ\* (24.12.2007)

	Цена, % от номинала	НКД, руб.	Изм. цены, %	Доходность к погашению, % годовых	Объем торгов, руб.	Погашение	Оферта
<b>Телекоммуникации</b>							
ДальСвз2об	102,20	4,61	-1,71	8,82	151 207 503	30.05.2012	02.06.2010
УрСИ сер07	100,01	22,32	0,00	8,55	0	13.03.2012	17.03.2009
ЦентрТел-4	109,18	47,64	0,01	7,93	18 412 543	21.08.2009	
ЮТК-04 об.	101,70	2,14	0,00	8,99	31 329 681	09.12.2009	
СЗТелек4об	100,00	2,44	0,00	8,35	0	08.12.2011	
ВлГТлкВТ-4	99,90	2,85	0,12	8,22	23 079 642	03.09.2013	08.09.2009
<b>Банки</b>							
ГазпромБ 1	98,05	28,01	0,05	7,95	976 085	27.01.2011	
КИТФинБанк	100,00	1,64	-0,50	175,51	1 746 645	18.12.2008	26.12.2007
МКБ 02обл	100,05	5,67	0,00	11,78	0	04.06.2009	
НОМОС 7в	99,99	1,52	0,01	0,00	49 799 970	16.06.2009	
РосселхБ 2	99,80	7,10	-0,20	8,24	33 309 548	16.02.2011	
УРСАБанк 5	96,50	17,07	0,31	11,40	92 092 017	18.10.2011	
РусСтанд-8	98,00	14,92	-0,61	11,99	487 000	13.04.2012	17.10.2008
ХКФ Банк-3	98,35	1,04	5,95	3,70	521 000	16.09.2010	18.09.2008
<b>Нефть и газ</b>							
ГАЗПРОМ А4	103,10	29,50	0,19	6,64	75 195 046	10.02.2010	
РуссНефть1	90,50	2,53	-0,22	21,87	229 648	10.12.2010	12.12.2008
Удмнефтпр	98,55	5,99	-0,15	12,48	14 817 243	01.09.2008	
Лукойл4обл	101,88	2,23	0,28	7,07	36 995 990	05.12.2013	
ГАЗПРОМ А8	100,30	10,16	-0,05	7,04	268 871 000	27.10.2011	
ГАЗПРОМ А9	101,35	24,56	0,12	7,05	323 944 926	12.02.2014	
<b>Торговля</b>							
АптЗ6иб об	99,00	47,15	-0,10	10,98	510 324	30.06.2009	
ДиксиФин-1	93,75	24,08	-3,89	13,52	157 873 319	17.03.2011	
Евросеть-2	99,70	0,00	0,00	0,21	906 145	02.06.2009	
КОПЕЙКА 02	92,30	7,87	-0,22	17,35	8 172 626	15.02.2012	18.02.2009
7Контин-02	97,70	0,85	0,12	9,61	60 148 691	14.06.2012	23.06.2009
ПятерочФ 2	104,05	37,96	0,00	8,13	9 885 580	14.12.2010	
<b>Металлургия</b>							
Мечел 2об	101,75	1,15	0,15	7,69	17 988 410	12.06.2013	16.06.2010
РусАлФ-3в	99,00	18,54	0,35	8,26	14 873 494	21.09.2008	
ЧТПЗ 01об	100,55	1,30	-0,25	9,05	2 007	16.06.2010	18.06.2008
Кокс 02	99,00	22,64	-0,76	9,81	982 500	15.03.2012	18.03.2010
МаксиГ 01	100,25	39,12	-1,15	18,65	1 982 000	12.03.2009	17.03.2008
<b>Машиностроение</b>							
ГАЗФин 01	99,88	30,70	0,12	8,54	336 000	08.02.2011	12.02.2008
ИРКУТ-03об	102,10	22,75	0,00	8,02	163 826 462	16.09.2010	
УралВагЗФ2	100,34	22,69	0,00	8,98	0	05.10.2010	07.04.2008
СевСтАвто	100,00	33,10	0,00	8,15	0	21.01.2010	
ОМЗ-5 об	101,65	26,76	-5,02	11,38	362 063	30.08.2011	01.09.2009
АВТОВАЗоб3	99,58	38,18	0,00	8,76	0	22.06.2010	24.06.2008
Камаз-Фин2	100,50	21,76	-0,90	9,19	5 471 846	17.09.2010	19.09.2008
ПротонФин1	100,00	1,40	0,00	8,68	0	12.06.2012	16.12.2008
<b>Электроэнергетика</b>							
БашкирэнЗв	99,20	20,24	0,00	9,30	0	09.03.2011	19.03.2009
ГидроОГК-1	102,15	38,39	-0,93	7,85	263 533 024	29.06.2011	
Мосэнерго2	99,80	24,31	-0,01	7,86	99 790 000	18.02.2016	23.02.2012
ФСК ЭЭС-02	102,70	40,91	0,00	7,18	0	22.06.2010	
Ленэнерго3	97,10	13,40	0,41	8,91	23 251 680	18.04.2012	
ФСК ЭЭС-05	100,25	3,95	0,00	7,18	0	01.12.2009	
ОГК-5 об-1	99,10	16,64	0,10	8,14	1 243 091	29.09.2011	01.10.2009
ОГК-5 об-1	99,05	15,62	-0,05	8,27	35 036 743	29.09.2011	01.10.2009
<b>Муниципальные</b>							
МГор39-об	108,30	42,74	0,00	6,48	2 981 040	21.07.2014	
МГор44-об	108,15	0,00	0,00	6,54	0	24.06.2015	
Мос.обл.5в	106,35	11,37	-0,14	7,11	37 456 838	30.03.2010	
Мос.обл.6в	106,05	15,29	-0,08	7,07	174 508 945	19.04.2011	
НовсибО-05	100,25	1,32	-1,20	9,08	5 771 122	15.12.2009	
СамарОбл 3	101,00	8,12	0,05	7,47	19 897 350	11.08.2011	
НижгорОбл3	101,20	13,89	-0,25	7,93	7 182 593	20.10.2011	
ЯрОбл-07	99,25	19,33	0,00	8,16	0	30.03.2010	
Мос.обл.7в	105,00	13,37	-0,48	7,23	1 045	16.04.2014	

\* - наиболее ликвидными выпусками.

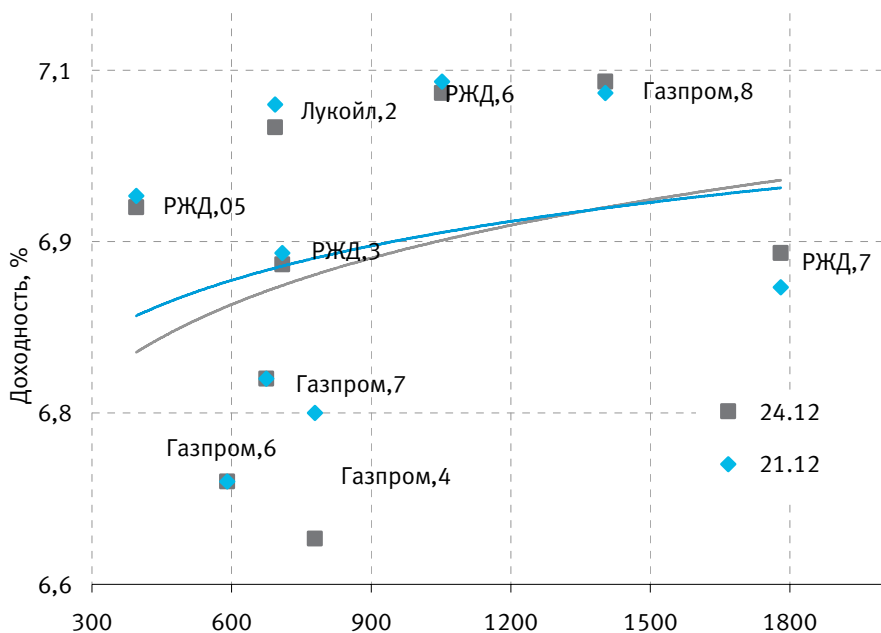
**Ежедневный обзор рынка рублевых облигаций**

**Государственные облигации**

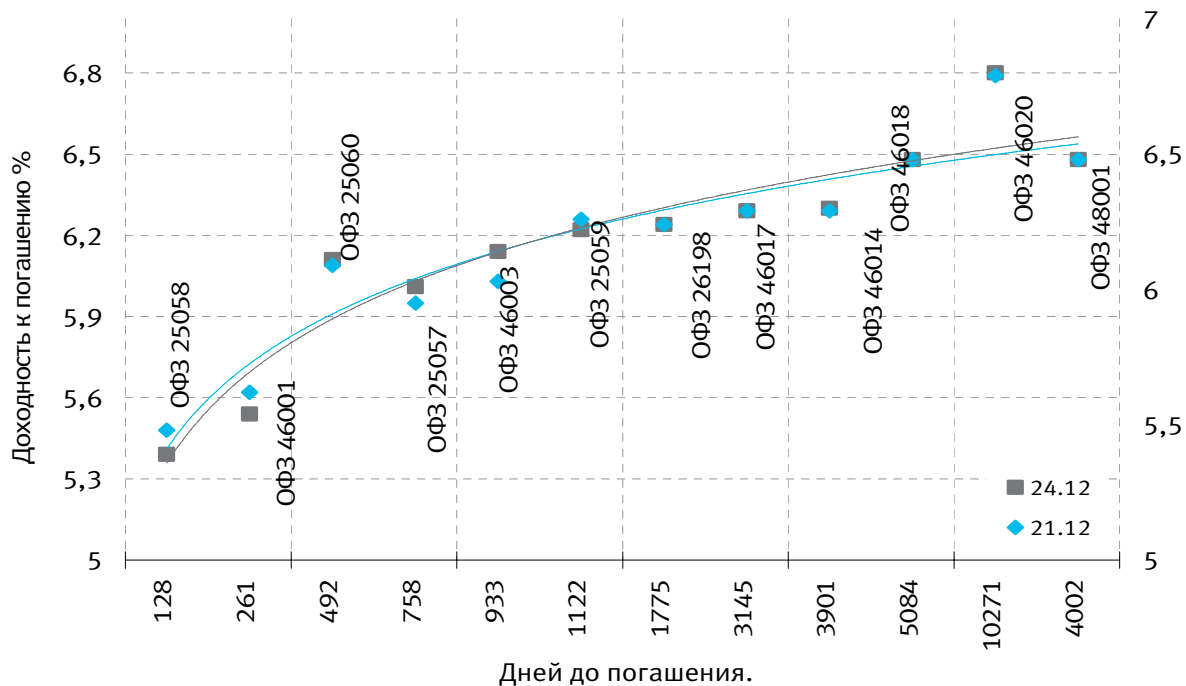
Цены большинства выпусков облигаций федерального займа в понедельник незначительно снизились на фоне средней активности торгов. В результате снижения курсовой стоимости большинства выпусков госбумаг средневзвешенная доходность в секторе ОФЗ-АД и ОФЗ-ФД 24 декабря выросла на 1 б.п. и составила 6,47% годовых. Объем сделок на вторичных торгах 24 декабря составил 2,211 млрд рублей против 856,337 млн рублей торговым днем ранее. Лидером по объему торгов в понедельник стали ОФЗ серии 46020, с которыми было заключено сделок на сумму 890,27 млн рублей, при этом средневзвешенная цена данных облигаций снизилась на 11,6 базисных пункта - до 102,67% от номинала, что соответствует доходности 6,8% годовых. Средневзвешенная цена ОФЗ 46014 снизилась на 5 базисных пунктов - до 107,9% от номинала, что соответствует доходности 6,29% годовых (объем торгов - 82,579 млн рублей), ОФЗ 25060 потеряли 2,5 базисных пункта, снизившись до 99,77% от номинала (доходность - 6,11% годовых, объем торгов - 94,539 млн рублей). Вместе с тем средневзвешенная цена ОФЗ 25059 выросла на 10 базисных пунктов - до 100,05% от номинала (доходность - 6,22% годовых, объем торгов - 535,662 млн. рублей), а котировки ОФЗ 25061 повысились на 14 базисных пункта - до 99,51% от номинала - при объеме сделок в 387,6 млн рублей. На вторичном рынке облигаций Банка России 24 декабря прошла одна сделка с ОБР серии ОБР04003-7 на общую сумму 4,049 млн рублей (средневзвешенная доходность составила 5,5% годовых).

	Цена послед.	% измен.зак р.	Доходность	Погашение	До погашения	Кол-во сделок	Оборот	НКД	Размер купона	Дата выпл. куп.
ОБР04002-7	0	0	11,14	15.01.2008	22	0	0	0	0	
ОБР 04003	0	0	0,06	22.09.2009	638	0	0	0	0	
ОФЗ 25057	102,95	-0,13	6,01	20.01.2010	758	1	1 030	12,37	18,45	23.01.2008
ОФЗ 25058	100,35	0,02	5,39	30.04.2008	128	9	155 228 470	9,32	15,71	30.01.2008
ОФЗ 25059	100,06	0,11	6,22	19.01.2011	1122	11	530 256 001	10,2	15,21	23.01.2008
ОФЗ 25060	99,7703	-0,03	6,11	29.04.2009	492	3	93 732 699	8,58	14,46	30.01.2008
ОФЗ 25061	99,5432	0,14	6,14	05.05.2010	863	8	384 711 442	7,47	14,46	06.02.2008
ОФЗ 26177	0	0	0	20.11.2008	332	0	0	1,75	19,95	20.11.2008
ОФЗ 26178	0	0	0	20.11.2009	697	0	0	1,7	19,95	21.11.2008
ОФЗ 26198	0	0	6,24	02.11.2012	1775	0	0	8,22	60	03.11.2008
ОФЗ 26199	99,93	-0,01	6,26	11.07.2012	1661	2	8 222 740	11,37	15,21	16.01.2008
ОФЗ 27026	100,5	0,15	5,88	11.03.2009	443	1	5 025 000	2,3	17,45	12.03.2008
ОФЗ 28002	0	0	5,71	12.03.2008	79	0	0	28,22	49,86	12.03.2008
ОФЗ 28003	0	0	5,43	16.04.2008	114	0	0	18,63	49,86	16.04.2008
ОФЗ 28004	0	0	5,87	13.05.2009	506	0	0	10,96	49,86	14.05.2008
ОФЗ 28005	0	0	5,87	03.06.2009	527	0	0	5,21	49,86	04.06.2008
ОФЗ 46001	0	0	5,54	10.09.2008	261	0	0	1,64	12,47	12.03.2008
ОФЗ 46002	0	0	6,05	08.08.2012	1689	0	0	32,3	44,88	13.02.2008
ОФЗ 46003	107,5	-0,23	6,14	14.07.2010	933	2	118 210	43,56	49,86	16.01.2008
ОФЗ 46005	0	0	7,06	09.01.2019	4034	0	0	0	0	
ОФЗ 46010	0	0	7,55	17.05.2028	7450	0	0	0	0	11.06.2008
ОФЗ 46011	0	0	7,11	20.08.2025	6449	0	0	0	0	10.09.2008
ОФЗ 46012	0	0	7,39	05.09.2029	7926	0	0	3,52	15,62	01.10.2008
ОФЗ 46014	107,85	-0,09	6,3	29.08.2018	3901	7	80 679 445	25,4	44,88	12.03.2008
ОФЗ 46017	106,05	0	6,29	03.08.2016	3145	1	1 061	8,77	19,95	13.02.2008
ОФЗ 46018	110,37	0	6,48	24.11.2021	5084	6	21 163 574	2,96	22,44	12.03.2008
ОФЗ 46019	0	0	7	20.03.2019	4104	0	0	0	0	02.04.2008
ОФЗ 46020	102,6	-0,18	6,8	06.02.2036	10271	21	869 298 456	24,77	34,41	13.02.2008
ОФЗ 46021	9984,00%	-0,01	6,38	08.08.2018	3880	7	28 023 002	25,48	37,4	20.02.2008
ОФЗ 48001	0	0	6,48	31.10.2018	3964	0	0	7,95	72,3	12.11.2008
ОФЗ 48001	0	0	6,51	31.10.2018	4002	0	0	0,4	72,3	12.11.2008

**Кривая доходности облигаций 1-го эшелона**



**Кривая доходности государственных облигаций**



## КОНТАКТЫ

### ООО «Финансовая корпорация «ОТКРЫТИЕ»

129090 Москва, ул. Каланчевская, д. 49  
Телефон: (495) 777-56-56, (495) 232-99-66 Факс: (495) 777-56-14  
WEB: <http://www.open.ru>  
e-mail: [info@open.ru](mailto:info@open.ru)  
Bloomberg: OTRK

### АНАЛИТИЧЕСКИЙ ДЕПАРТАМЕНТ ТЕЛЕФОН (495) 232-99-66

**Халиль Шехмаматьев**  
директор департамента  
доб. 1573  
[sha@open.ru](mailto:sha@open.ru)

### ОТДЕЛ ФУНДАМЕНТАЛЬНОГО АНАЛИЗА

Наталья Мильчакова, к.э.н.  
начальник отдела, нефть и газ, ритейл  
доб. 1569  
[n.milchakova@open.ru](mailto:n.milchakova@open.ru)

Кирилл Таченников  
машиностроение,  
авиатранспорт, химия  
доб. 1586  
[k.tachennikov@open.ru](mailto:k.tachennikov@open.ru)

Кирилл Тищенко  
телекоммуникации и  
высокие технологии  
доб. 1572  
[tkv@open.ru](mailto:tkv@open.ru)

Татьяна Задорожная  
анализ рынка облигаций  
доб. 1620  
[ztm@open.ru](mailto:ztm@open.ru)

Ирина Яроцкая  
потребительский рынок  
доб. 1513  
[yarotskaya@open.ru](mailto:yarotskaya@open.ru)

Сергей Кривохижин  
металлургия  
доб. 1574  
[ksy@open.ru](mailto:ksy@open.ru)

### ОТДЕЛ РЫНОЧНОЙ АНАЛИТИКИ

Валерий Пивень, к.э.н.  
начальник отдела, экономика,  
международные рынки,  
банковский сектор  
доб. 1575  
[valerypiven@open.ru](mailto:valerypiven@open.ru)

Гельды Союнов  
анализ рынка акций,  
фармацевтика  
доб. 1618  
[sojunov@open.ru](mailto:sojunov@open.ru)

Артем Бровко  
недвижимость  
доб. 1632  
[brovko@open.ru](mailto:brovko@open.ru)

Павел Зайцев  
производные ценные  
бумаги  
доб. 1702  
[zaicev@open.ru](mailto:zaicev@open.ru)

### ОТДЕЛ СПЕЦИАЛЬНЫХ ПРОЕКТОВ

Василий Сапожников  
начальник отдела, сети,  
генерация  
доб. 1714  
[sapognikov@open.ru](mailto:sapognikov@open.ru)

Ксения Елисеева  
генерация  
доб. 1570  
[Ksenia.Eliseeva@open.ru](mailto:Ksenia.Eliseeva@open.ru)

Константин Максимов  
генерация  
доб. 1709  
[kmaksimov@open.ru](mailto:kmaksimov@open.ru)

### УПРАВЛЕНИЕ ПО РАБОТЕ С ИНСТИТУЦИОНАЛЬНЫМИ КЛИЕНТАМИ ТЕЛЕФОН (495) 229-54-13, 232-24-19

John Nykaza  
директор отдела международных  
продаж  
[jnykaza@open.ru](mailto:jnykaza@open.ru)

Ivan Causo  
менеджер по продажам  
международным клиентам  
[causo@open.ru](mailto:causo@open.ru)

Евгений Кутеев  
деривативы  
[kuteeven@open.ru](mailto:kuteeven@open.ru)

Александр Докучаев  
директор отдела продаж  
российским клиентам  
[adokuchaev@open.ru](mailto:adokuchaev@open.ru)

Константин Филимошин  
менеджер по продажам  
российским клиентам  
[kfilimoshin@open.ru](mailto:kfilimoshin@open.ru)

Юлия Обухова  
менеджер по продажам  
российским клиентам  
[obuhova@open.ru](mailto:obuhova@open.ru)

Ксения Ягизарова  
менеджер по продажам  
российским клиентам  
[yagizarova@open.ru](mailto:yagizarova@open.ru)

### ОПЕРАЦИОННЫЕ КОМПАНИИ

<p>RUSSIA JSC «Brokerage house «OTKRITIE»</p> <p>19/10. Protopopovskii lane, Moscow, 129010 T: +7 (495) 232 9966 F: +7(495) 956 4700 <a href="http://www.open.ru">http://www.open.ru</a> e-mail: <a href="mailto:infomail@open.ru">infomail@open.ru</a></p>	<p>GREAT BRITAIN OTKRITIE Securities Limited</p> <p>30-34 Moorgate, London T:+44 (0)207 826 8200 F:+44 (0)207 826 8201 <a href="http://www.abc-clearing.co.uk">http://www.abc-clearing.co.uk</a> e-mail: <a href="mailto:infomail@open.com">infomail@open.com</a></p>	<p>CYPRUS OTKRITIE Finance (Cyprus) Limited</p> <p>104 Amathountos Str., SeasonsPlaza, P.C. 4532, Limassol, Cyprus T:00357 25 431456 F:00357 25 431457 <a href="http://www.otkritiefinance.com.cy">www.otkritiefinance.com.cy</a> e-mail: <a href="mailto:infomail@open.com">infomail@open.com</a></p>
<p>Licenses for professional securitiesmarket operations issued by FFMSto JSC «Brokerage house «OTKRITIE»</p> <p>1. Brokerage operations: license № 177-06097-100000; 2.Dealer operations: license № 177-06100-010000; 3.Depository operations: license № 177-06104-000100; 4. Exchange intermediate: license № 673, issued December 23, 2004</p>	<p>Authorised and Regulated by the Financial Services Authority Member of The London Stock Exchange and APCIMS</p>	<p>Registration №:HE165058 Registration date:06/09/2005 License №:KEPEY 069/06 from 10/08/2006 Issued by CySEC</p>

Несанкционированное копирование, распространение, а также публикация в любых целях запрещены. ООО «Финансовая корпорация «ОТКРЫТИЕ» (далее – «Компания»).

#### ПОДТВЕРЖДЕНИЕ АНАЛИТИКОВ И ОТКАЗ ОТ ОТВЕТСТВЕННОСТИ

Настоящий материал (далее – «аналитический отчет») носит исключительно информационный характер и содержит данные относительно стоимости ценных бумаг, предположения относительно будущего финансового состояния эмитентов и справедливой цены ценной бумаги на срок 12 месяцев с момента выхода настоящего аналитического отчета и/или ситуации на рынке ценных бумаг и связанных с ним событиях. Аналитический отчет основан на информации, которой располагает Компания на дату выхода аналитического отчета. Аналитический отчет не является предложением по покупке либо продаже ценных бумаг и не может рассматриваться как рекомендация к подобного рода действиям. Компания не утверждает, что все приведенные сведения являются единственно верными. Компания не несет ответственности за использование информации, содержащейся в аналитическом отчете, а также за возможные убытки от любых сделок с ценными бумагами, совершенных на основании данных, содержащихся в аналитическом отчете. Компания не берет на себя обязательство корректировать отчет в связи с утратой актуальности содержащейся в нем информации, а равно при выявлении несоответствия приводимых в аналитическом отчете данных действительности.

Инвестиции на рынке ценных бумаг сопряжены со следующими рисками: риски, связанные с ведением деятельности в конкретной юрисдикции, риски, связанные с экономическими условиями, конкурентной средой, быстрыми технологическими и рыночными изменениями, а также с иными факторами, которые могут привести к существенным отклонениям от прогнозируемых показателей. Указанные факторы могут привести к тому, что действительные результаты будут существенно отличаться от предположений или опережающих заявлений Компании, содержащихся в аналитическом отчете.

Выпуск и распространение аналитического отчета и иной информации в отношении акций в определенных юрисдикциях могут ограничиваться законом; и лицам, в распоряжении которых оказывается любой документ или иная информация, упомянутая в аналитическом отчете, следует ознакомиться со всеми ограничениями и соблюдать их. Несоблюдение подобных ограничений может представлять собой нарушение законодательства таких юрисдикций о ценных бумагах. Аналитический отчет не предназначен для доступа к нему с территории Соединённых Штатов Америки (включая их территории и зависимые территории, любые штаты США и Округ Колумбия), Австралии, Канады и Японии. В Великобритании аналитический отчет адресован исключительно (1) лицам, находящимся за пределами Соединенного Королевства, либо (2) лицам, являющимся профессионалами инвестиционного рынка в соответствии со статьей 19(5) Приказа 2005 (далее – «Приказ») Закона о финансовых услугах и рынках 2000 г. (Финансовое продвижение), а также (3) высокодоходным предприятиям и иным лицам, которым оно может адресоваться на законных основаниях в соответствии со статьей 49(2) Приказа. Любое лицо, не относящееся к указанной категории лиц, не должно предпринимать никаких действий, опираясь на аналитический отчет, либо полагаться на содержащиеся в нем положения.